

**Инструкция по работе в «Электронном кабинете студента»
КИС РМАТ**

1. Для работы в «Электронном кабинете студента» КИС РМАТ на персональном компьютере пользователя должна быть установлена последняя версия любого браузера. Рекомендуется использовать такие браузеры, как: Google Chrome, Opera, а так же Mozilla Firefox.

2. Для входа в «Электронный кабинет студента» необходимо зайти на официальный сайт Западно-Подмосковного института туризма – филиала РМАТ по адресу <https://www.zpit.org>.


3. В главном меню раскрыть раздел «Студенту» и перейти на страницу «КИС РМАТ». Кроме того, переход на страницу можно осуществить по ссылке «КИС РМАТ» из блока «Студентам», находящегося непосредственно под слайдером на главной странице сайта.

The screenshot displays the website interface for the West-Subsidiary Institute of Tourism (ZPIT). At the top, there is a blue header with the text 'Как к нам проехать?' and 'АА'. Below the header is the logo of ZPIT, which consists of a stylized globe and the text 'Западно-Подмосковный институт туризма' and 'Наше образование - успех Вашей карьеры!'. To the right of the logo, there is a clock icon indicating the operating hours 'Учебный корпус ЗПИТ 09:00-17:00, Пн-Пт' and a phone icon with the number '+7 (495) 369-90-80'. Below the header is a navigation menu with dropdown arrows for 'О нас', 'Абитуриентам', 'Студентам', 'Выпускникам', 'Обращения', and 'Контакты'. A search icon is also present. Below the navigation menu is a grid of links: 'Расписание занятий', 'Учебные материалы', 'Документы и справки', 'КИС РМАТ', 'Библиотека', 'Практика и стажировка', 'Кафедры', 'Студенческая жизнь', 'Приказы о переводе', 'Профилактика COVID-19', and 'Оплата обучения'. Below the grid is a slider with the title 'ЖИЗНЬ' and a list of bullet points: 'мы участвуем в ежегодных туристских слетах и экскурсиях в самых ярких уголках России: Эльбрус, Крым, Байкал, Карелия, Архыз, Хибины, Сочи...', 'мы являемся участниками и организаторами региональных игр "КВН", "Что? Где? Когда", киберспортивных соревнований'. The slider features images of students and a vertical button on the right that says 'Вопрос: призывной комиссии'.

4. На странице «КИС РМАТ» необходимо выполнить переход на портал «КИС РМАТ», кликнув по ссылке «Перейти в КИС РМАТ».

Главная страница > Студентам > КИС РМАТ

КИС РМАТ

 [Перейти в КИС РМАТ](#)

Корпоративная информационная система (КИС) - важнейший инновационный проект Западно-Подмосковного института туризма - филиала РМАТ, построенный на базе современных информационных технологий и программных продуктов.

КИС по сути является автоматизированной системой управления учебным процессом нашего учебного заведения, которая предназначена для:

- планирования и ведения оперативного учета учебной, финансовой, административной, хозяйственной и научной деятельности учебного заведения;
- поддержки и ведения учебного процесса при помощи современных дистанционных технологий обучения, с использованием виртуальных личных кабинетов студентов;
- создания и ведения единых информационных банков данных учебного заведения;
- ведения единого, стандартизованного документооборота учебного заведения.

Пользователями системы являются сотрудники, профессорско-преподавательский состав и студенты учебного заведения, а так же зарегистрированные абитуриенты и заказчики образовательных услуг. Каждой из этих категорий пользователей доступны те разделы системы, которые необходимы для их функциональной деятельности.

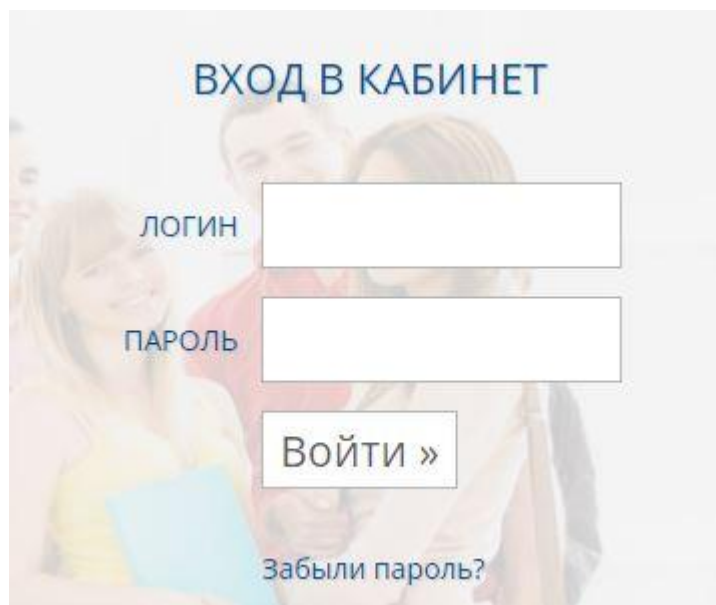
[Инструкция по работе в "Электронном кабинете студента"](#)

Учебный корпус ЗПИТ
09:00-17:00, Пн-Пт

+7 (495) 369-90-80
Большие Вязёмы

[Показать на карте >](#)

5. На портале «КИС РМАТ» необходимо войти в личный кабинет. Для этого нужно ввести данные для авторизации в форму, находящуюся в правом верхнем углу сайта и кликнуть по кнопке «Войти».



The image shows a login form titled "ВХОД В КАБИНЕТ" (Login to Cabinet). It features two input fields: "ЛОГИН" (Login) and "ПАРОЛЬ" (Password). Below the password field is a button labeled "Войти »" (Login »). At the bottom of the form, there is a link that says "Забыли пароль?" (Forgot password?). The background of the form is a blurred image of a group of people.

После успешной авторизации Вы попадёте в свой личный кабинет, где основная навигация по модулям осуществляется при помощи горизонтального меню.

6. Электронные учебные задания, предназначенные для Вас будут размещены в специальном разделе «Задания».



Личное дело №

Статус: Студент

Курс: 1

Учебная группа:

Образовательная программа:

Фото с разрешением 72 dpi,
шириной 210 пикс



 [Изменить пароль](#)




 [Оформить новый заказ](#)

 [Документы для вас](#)

 [Персональные достижения](#)

 [Портфолио](#)

Объявления

-  [Издательство "Юрайт" открывает полный бесплатный доступ к образовательным ресурсам на своей платформе.](#)
-  [Организация учебного процесса в условиях распространения коронавирусной инфекции](#)
-  [Все объявления](#)

Темы форумов

-- нет доступных тем форумов --

Информация

Накопленный рейтинг

 Средний **0,00**

 Суммарный **0,00**

Новости

-- нет доступных новостей --

Внеучебные мероприятия (конференции, семинары)

-- нет доступных мероприятий --

☰ [Расписание на сегодня](#)

7. После перехода в раздел «Задания» будет отображён список всех поступивших для Вас заданий. Для перехода к учебному мероприятию задания необходимо кликнуть на цифру вначале строки любого задания.

Главная Расписание Календарь Учебный план Зачётка Переписка Задания **Материалы** Библиотека Мероприятия Файлотека

≡ ЗАДАНИЯ ДЛЯ ВАС Инструкция

Записи: 1-2 из 2 (список ограничен 2000 записями — [снять ограничения](#)) [фильтр не установлен](#)

#	Дата	Тема	Ответ на	Относится к
1	.04.2020		УМ: [] СРС (Дистанционная работа)
2	.04.2020		УМ: [] СРС (Дистанционная работа)

страница 1 из 1 Выводить записей: 80

8. В учебном мероприятии Вам необходимо ознакомиться и выполнить все задания, которые были созданы преподавателем. В качестве задания преподаватель может разместить текст, ссылку, тест или прикрепленный файл. Для ответа на задание необходимо кликнуть по кнопке «ответить», заполнить тему, текст, добавить файлы при необходимости и сохранить ответ.

Личный кабинет студента куратор: [выход](#)

[Вернуться](#)

УЧЕБНОЕ МЕРОПРИЯТИЕ

[Задания и ответы](#) [Переписка](#) [Инструкция](#)

Самостоятельная работа студента, Дистанционная работа

ID

Преподаватели не определены

Задания преподавателей 1

- Все задания
Ответов: НЕТ
- Ответов: НЕТ

ФИЛЬТР

Все записи Только задания Только ответы / результаты Не прочитанные записи

Записи: 1-1 из 1 (список ограничен 2000 записями — [снять ограничения](#)), [фильтр не установлен](#)

[Ответить](#) [Скачать файл задания](#) [смотреть подробно](#)

страница 1 из 1 Выводить записей: 80